




BANCO DEL ESTADO
BALANCE GENERAL CONSOLIDADO Y CONDENSADO
 Al 31 DE MARZO DE 2015
 (En US Dólares)

CODIGO	DESCRIPCION	PARCIAL	TOTAL
1	ACTIVO		
11	FONDOS DISPONIBLES		54,326,217
1101	CAJA	900	
1102	DEPOSITOS PARA ENCAJE	-	
1103	BANCOS Y OTRAS INST.FINANCIERAS	54,325,317	
110305	BANCO CENTRAL	54,317,064	
110310	BANCOS E INST. FINANCIERAS LOCALES	8,253	
1104	EFFECTOS DE COBRO INMEDIATO	-	
13	INVERSIONES		479,511,717
14	CARTERA DE CREDITO		1,043,456,126
1401	CARTERA DE CREDITO COMERCIAL	300,000	
1406	CARTERA DE CRED INV. PUBLICA POR VENCER	1,026,408,397	
1409	CART. DE CRED. COMERCIAL REFINANC. POR VENCER	24,535,270	
1417	CART. DE CRED. COMERCIAL REESTRUC. POR VENCER	13,028,592	
1425	CARTERA DE CRED. COMERCIAL QUE NO DEVENG. INTERES.	-	
1430	CARTERA CRED. INV. PUBLICA. QUE NO DEVENG INTERES	155,109	
1441	CART. DE CRED. COMERCIAL REESTRUC. QUE NO DEV. INTERE	4,633,398	
1449	CARTERA DE CREDITOS COMERCIAL VENCIDA	-	
1454	CARTERA DE CRED INV. PUBLICA VENCIDA	12,833	
1465	CART. DE CRED. COMERCIAL REESTRUC. VENCIDA	3,123,580	
1499	PROVISION CREDITOS INCOBRABLES	(28,741,053)	
149905	CARTERA DE CREDITOS COMERCIAL	(13,856,828)	
149930	CARTERA DE CREDITO INVERSION PUBLICA	(12,345,627)	
149985	PROVISION ANTICICLICA	(2,304,373)	
149989	PROVIS. CRED. INCOB. PROV. GENER.VOLUNTARIA	(234,225)	
16	CUENTAS POR COBRAR		156,460,368
1602	INTERESES POR COBRAR INVERSIONES	4,273,729	
1603	INT.POR COBRAR CARTERA DE CREDITO	3,473,638	
1604	OTROS INTERESES POR COBRAR	-	
1605	COMISIONES POR COBRAR	-	
1612	INVERSIONES VENCIDAS	-	
1690	CUENTAS POR COBRAR VARIAS	154,544,536	
1699	PROVISION CUENTAS POR COBRAR	(5,831,535)	
17	BIENES REALIZABLES ADJUDICADOS		6,639,602
1702	BIENES ADJUDICADOS POR PAGO	8,198	
1706	BIENES NO UTILIZADOS POR LA INSTITUC.	6,639,602	
1799	PROV.BIENES REALIZADOS ADJUDICADOS	(8,198)	
18	PROPIEDADES Y EQUIPOS		6,284,604
19	OTROS ACTIVOS		2,044,952
1904	GASTOS Y PAGOS ANTICIPADOS	1,673,584	
1905	GASTOS DIFERIDOS	244,513	
1906	MATERIALES MERCADERIA E INSUMOS	80,150	
1990	OTROS	46,764	
1999	PROV. OTROS ACTIVOS IRRECUPERABLES	(59)	
1	TOTAL DEL ACTIVO		1,748,723,586
4	GASTOS		17,865,012
	TOTAL GENERAL DEL ACTIVO Y GASTOS		1,766,588,598


 Veronica Gallardo Aguirre
 GERENTE GENERAL


 CPA Leda. Norma Torres G.
 CONTADORA GENERAL
 Reg. N° 23389

BANCO DEL ESTADO
BALANCE GENERAL CONSOLIDADO Y CONDENSADO
 AI 31 DE MARZO DE 2015
 (En US Dólares)

CODIGO	DESCRIPCION	PARCIAL	TOTAL
2	PASIVO		
21	OBLIGACIONES CON EL PUBLICO		603,784,333
25	CUENTAS POR PAGAR		138,406,229
26	OBLIGACIONES FINANCIERAS		10,397,357
29	OTROS PASIVOS		477,912,846
2901	INGRESOS RECIBIDOS POR ANTICIPADO	-	
2903	FONDOS EN ADMINISTRACION	477,117,275	
2904	FONDOS DE RESERVA EMPLEADOS	1,228	
2990	OTROS	794,343	
2	TOTAL DEL PASIVO		1,230,500,765
3	PATRIMONIO		
31	CAPITAL SOCIAL		356,402,187
3101	CAPITAL PAGADO	356,402,187	
33	RESERVAS		94,564,269
3301	LEGALES	37,060,259	
3303	ESPECIALES	32,319,745	
3305	REVALORIZACION DEL PATRIMONIO	25,184,265	
34	OTROS APORTES PATRIMONIALES		8,220,806
3401	OTROS APORTES PATRIMONIALES	8,217,286	
3402	DONACIONES	3,520	
35	SUPERAVIT POR VALUACION		10,750,878
3501	SUPERAVIT POR VALUACION PROPIEDADES	10,323,619	
3504	SUPERAVIT VALUACION INVERSIONES EN INSTR. FINANC.	427,259	
36	RESULTADOS		39,702,813
3601	UTILIDAD O EXCEDENTES ACUMULADOS	39,702,813	
3603	UTILIDAD DEL EJERCICIO	-	
3	PATRIMONIO		509,640,953
5	INGRESOS		26,446,880
	TOTAL PASIVO PATRIMONIO E INGRESOS		1,766,588,598
6404	CREDITOS APROB. NO DESEMBOLSADOS	353,903,322	
6	CUENTAS CONTINGENTES		353,903,322
7	CUENTAS DE ORDEN		4,261,023,032
			
	Veronica Gallardo Aguirre GERENTE GENERAL		
		GPA-Lcda. Norma Torres G. CONTADORA GENERAL Reg. N° 23389	

**RELACIÓN ENTRE PATRIMONIO TÉCNICO TOTAL Y LOS ACTIVOS Y
CONTINGENTES PONDERADOS POR RIESGO
EN U.S. DÓLARES**

ENTIDAD REPORTANTE: BANCO DEL ESTADO

CÓDIGO DE LA ENTIDAD: 1051

FECHA: AI 31 DE MARZO DE 2015

CONFORMACIÓN DEL PATRIMONIO TÉCNICO TOTAL

PATRIMONIO TÉCNICO PRIMARIO

A	TOTAL PATRIMONIO TÉCNICO PRIMARIO	401.679.731
B	TOTAL PATRIMONIO TÉCNICO SECUNDARIO	110.860.812
C	A + B (**) PATRIMONIO TÉCNICO TOTAL	512.540.543
D	DEDUCCIONES AL PATRIMONIO TÉCNICO TOTAL	
E	C - D PATRIMONIO TÉCNICO CONSTITUÍDO	512.540.543

(**)	Sujeto a las restricciones de la tercera disposición de la sección VII, del capítulo I, subtítulo V de la Codificación de Resoluciones de la Superintendencia de Bancos y Seguros y Junta Bancaria.
------	---

ACTIVOS Y CONTINGENTES PONDERADOS POR RIESGO

Activos ponderados con 0.00	
Activos ponderados con 0.10	46.201.231
Activos ponderados con 0.20	3.499.881
Activos ponderados con 0.40	
Activos ponderados con 0.50	0
Activos ponderados con 1.00	1.215.119.876
F TOTAL ACTIVOS Y CONTINGENTES PONDERADOS POR RIESGO	1.264.820.989

POSICIÓN, REQUERIMIENTO Y RELACIÓN DE PATRIMONIO TÉCNICO

G = F x 9%	PATRIMONIO TÉCNICO REQUERIDO	113.833.889
H = E - G	EXCEDENTE O DEFICIENCIA DE PATRIMONIO TÉCNICO REQUERIDO	398.706.654
	ACTIVOS TOTALES Y CONTINGENTES x 4%	84.105.076


GERENTE GENERAL


CONTADOR GENERAL

RELACIÓN ENTRE PATRIMONIO TÉCNICO TOTAL Y LOS ACTIVOS Y CONTINGENTES PONDERADOS POR RIESGO EN U.S. DÓLARES

ENTIDAD REPORTANTE: **BANCO DEL ESTADO**
 CODIGO DE LA ENTIDAD: **1051**
 FECHA: **AI 31 DE MARZO DE 2015**

CONFORMACION DEL PATRIMONIO TECNICO TOTAL PATRIMONIO TECNICO PRIMARIO

CODIGO	DESCRIPCION	VALOR
31	Capital social	356.402.187,00
3201	Prima en colocación de acciones	0,00
3301	Reservas legales	37.060.258,59
3302	Reservas generales	0,00
330310	Reservas Especiales para futuras capitalizaciones	0,00
34	Otros aportes patrimoniales	8.217.285,36
3601	Utilidades o excedentes acumulados – saldos auditados (1)	0,00
3602	Pérdidas acumuladas – saldos auditados (1)	0,00
2608	Préstamo subordinado (2)	0,00
2802	Aportes para futura capitalización (2)	0,00

MENOS

190530	Plusvalía mercantil	
3202	Descuento en colocación de acciones	

A	TOTAL PATRIMONIO TECNICO PRIMARIO	401.679.730,95
----------	--	-----------------------

PATRIMONIO TECNICO SECUNDARIO

CODIGO	DESCRIPCION	VALOR
2801	Obligaciones convertibles en acciones (3)	0,00
3303	Reservas especiales	32.319.745,44
3305	Reservas por revalorización del patrimonio	25.184.264,63
3310	45% reservas por resultados no operativos	0,00
35	45 % superávit por valuaciones	4.837.895,15
3601	Utilidades o excedentes acumulados (1)	39.702.813,48
3602	Pérdidas acumuladas (1)	0,00
3603	Utilidad del ejercicio (4)	
3604	Pérdida del ejercicio (4)	
5 - 4	Ingresos menos gastos (5)	8.581.867,96

MAS

149989 (valor absoluto)	(Provisión general para cartera de créditos) (6)	234.224,98
-------------------------	--	------------

**RELACIÓN ENTRE PATRIMONIO TÉCNICO TOTAL Y LOS ACTIVOS Y CONTINGENTES
 PONDERADOS POR RIESGO
 EN U.S. DÓLARES**

MENOS:

	Deficiencia de provisiones, amortizaciones y depreciaciones	
	Pérdidas activadas que fueron detectadas a través de auditorías de la propia entidad, de la Superintendencia de Bancos o de las auditorías externas y el valor de los aumentos de capital realizados contraviniendo las disposiciones del artículo 125 de la Codificación de la Ley General de Instituciones del Sistema Financiero.	
1613	Dividendos pagados por anticipado	

B	TOTAL PATRIMONIO TECNICO SECUNDARIO	110.860.811,64
----------	--	-----------------------

C = A + B (**)	PATRIMONIO TECNICO TOTAL	512.540.542,59
-----------------------	---------------------------------	-----------------------

MENOS

El capital asignado a una sucursal o agencia en el exterior.	
Los requerimientos de patrimonio técnico de las entidades que de acuerdo con las disposiciones vigentes así lo requieran.	
El valor patrimonial proporcional de aquellas entidades que no requieren de la conformación de un patrimonio técnico.	
Inversiones en otras instituciones del sistema financiero, que las conviertan en subsidiaria o afiliada de dicha institución.	
Los saldos registrados en la cuenta 1611 "Anticipo para adquisición de acciones", cuando correspondan a inversiones en acciones, anticipos en la capitalización o constitución de compañías subsidiarias o afiliadas.	
D DEDUCCIONES AL PATRIMONIO TECNICO TOTAL	

E = C - D	PATRIMONIO TECNICO CONSTITUIDO	512.540.542,59
------------------	---------------------------------------	-----------------------

**RELACIÓN ENTRE PATRIMONIO TÉCNICO TOTAL Y LOS ACTIVOS Y CONTINGENTES
 PONDERADOS POR RIESGO
 EN U.S. DÓLARES**

ACTIVOS Y CONTINGENTES PONDERADOS POR RIESGO

Activos ponderados con 0.00	0,00
Activos ponderados con 0.10	46.201.231,17
Activos ponderados con 0.20	3.499.881,26
Activos ponderados con 0.40	0,00
Activos ponderados con 0.50	0,00
Activos ponderados con 1.00	1.215.119.876,22
F TOTAL ACTIVOS Y CONTINGENTES PONDERADOS POR RIESGO	1.264.820.988,65

POSICION, REQUERIMIENTO Y RELACION DE PATRIMONIO TECNICO

G = F x 9%	PATRIMONIO TECNICO REQUERIDO	113.833.888,98
H = E - G	EXCEDENTE O DEFICIENCIA DE PATRIMONIO TECNICO REQUERIDO	398.706.653,61
	ACTIVOS TOTALES Y CONTINGENTES x 4%	84.105.076,33

NOTAS AL PATRIMONIO TECNICO CONSTITUIDO

1	Se considerarán en el patrimonio técnico primario las utilidades o pérdidas acumuladas cuando del informe de los auditores de la Superintendencia de Bancos y Seguros y/o de los auditores internos o externos no se determinen salvedades respecto a la razonabilidad del saldo de esta cuenta; y, exista la decisión de la junta general de accionistas o socios de que dichos recursos serán capitalizados.
2	Para que los aportes para futuras capitalizaciones formen parte del patrimonio técnico primario, debe existir constancia escrita e irrevocable de los aportantes, que tales recursos no serán retirados.
3	El saldo total de los documentos emitidos se considerará hasta el 30% del capital y reservas de la institución, a la fecha en que se calcula el patrimonio técnico.
4	Se considerará el total de las utilidades del ejercicio corriente una vez cumplidas las condiciones de las letras a) y b) del artículo 41 de la Codificación de la Ley General de Instituciones del Sistema Financiero.
5	La diferencia entre "Ingresos" y "egresos", se considerarán en los meses que no correspondan al cierre del ejercicio.
6	Para el caso de las operaciones de microcrédito, se considerará la provisión general con un límite máximo de 1.25 % de dichas operaciones.
(*)	El valor de la cuenta 1613 "Dividendos pagados por anticipado" no se considerará para la ponderación dentro del patrimonio técnico requerido.
(**)	Sujeto a las restricciones de la tercera disposición transitoria de la sección VII, del capítulo I, subtítulo V de la Codificación de Resoluciones de la Superintendencia de Bancos y Seguros y Junta Bancaria.

**RELACIÓN ENTRE PATRIMONIO TÉCNICO TOTAL Y LOS ACTIVOS Y CONTINGENTES
 PONDERADOS POR RIESGO
 EN U.S. DÓLARES**

ANEXO 1

ACTIVOS Y CONTINGENTES PONDERADOS POR RIESGO, SUJETOS A NOTAS AL PATRIMONIO TECNICO REQUERIDO

CUENTA	DESCRIPCION	VALOR
11		54.326.217,00
6404		353.903.321,94
	Tendrán una ponderación de cero (0.0) las operaciones de cartera de créditos por vencer y contingentes que cuenten con garantías de depósitos en efectivo constituidas en la propia institución o en una integrante del grupo financiero.	

NOTA 1

Inversiones en el Banco Central del Ecuador y papeles emitidos por el Ministerio de Economía y Finanzas (0.10) ()**

CUENTA	DESCRIPCION	VALOR
1302	Para negociar del Estado o de entidades del sector público	0,00
1304	Disponibles para la venta del Estado o de entidades del sector público	54.524.382,32
1306	Mantenidas hasta el vencimiento del Estado o de entidades del sector público	407.487.929,37
130705	De disponibilidad restringida - Entregadas para operaciones de reporto	0,00
130710	De disponibilidad restringida - Depósitos sujetos a restricción.	0,00

NOTA 1

Inversiones en títulos emitidos por las demás instituciones financieras del sector público (0.20) ()**

CUENTA	DESCRIPCION	VALOR
1302	Para negociar del Estado o de entidades del sector público	0,00
1304	Disponibles para la venta del Estado o de entidades del sector público	0,00
1306	Mantenidas hasta el vencimiento del Estado o de entidades del sector público	0,00
130710	De disponibilidad restringida - Depósitos sujetos a restricción.	0,00
130715	De disponibilidad restringida - Títulos valores para encaje.	17.499.406,28

NOTA 2

Las garantías de instituciones financieras del exterior emitidas a favor de las entidades controladas por la Superintendencia de Bancos y Seguros en respaldo de sus avales o fianzas concedidas, deberán ser extendidas por instituciones financieras calificadas que cuenten con calificación de riesgo internacional con categoría de inversión, excluyendo las entidades off-shore. (0.40)

**RELACIÓN ENTRE PATRIMONIO TÉCNICO TOTAL Y LOS ACTIVOS Y CONTINGENTES
 PONDERADOS POR RIESGO
 EN U.S. DÓLARES**

CUENTA	DESCRIPCION	VALOR
	Avales con garantía de instituciones financieras del exterior	
640215	Fianzas con garantía de instituciones financieras del exterior	0,00

NOTA 3 3.1 Que no financian operaciones comerciales (1.0)

CUENTA	DESCRIPCION	VALOR
640305	Cartas de crédito - emitidas por la institución	0,00
640310	Cartas de crédito - emitidas por cuenta de la institución	0,00

NOTA 3 3.2 Operaciones con plazos de hasta 360 días, autoliquidables y relacionadas con el comercio causado por el movimiento de bienes (0.40)

CUENTA	DESCRIPCION	VALOR
640305	Cartas de crédito - emitidas por la institución	0,00
640310	Cartas de crédito - emitidas por cuenta de la institución	0,00

NOTA 4 Inversiones en títulos del sector privado correspondientes a cédulas hipotecarias emitidas con respaldo de créditos cuyo prestatario ocupe o pretenda ocupar la propiedad residencial; así como los títulos del sector privado (0.50) provenientes de titularizaciones respaldadas en su totalidad por cartera hipotecaria de vivienda

CUENTA	DESCRIPCION	VALOR
1301	Para negociar de entidades del sector privado	
1303	Disponibles para la venta de entidades del sector privado	0,00
1305	Mantenido hasta el vencimiento de entidades del sector privado	


NOTA 5 Para colocaciones en préstamos o títulos crediticios y demás activos e inversiones físicas y financieras, considerando las siguientes cuentas (1.00).

CUENTA	DESCRIPCION	VALOR
13	Inversiones	0,00
14	Cartera de créditos	1.043.690.350,69
15	Deudoras por aceptaciones	0,00
16	Cuentas por cobrar	156.460.367,87
17	Bienes realizables, adjudicados por pago, de arrendamiento mercantil y no utilizados por la Institución	6.639.601,68
18	Propiedades y equipo	6.284.604,30
19	Otros activos	2.044.951,68
640105	Avales comunes	0,00
640205	Garantías aduaneras	0,00
640210	Garantías Corporación Financiera Nacional	0,00
640220	Garantías y retrogarantías concedidas	0,00
640290	Otras	0,00
640305	Cartas de crédito - Emitidas por la Institución	0,00
640310	Cartas de crédito - Emitidas por cuenta de la institución	0,00
6405	Compromisos futuros	0,00
6101 - 6408	Compras a futuro de moneda extranjera menos ventas a futuro de moneda extranjera	0,00

**RELACIÓN ENTRE PATRIMONIO TÉCNICO TOTAL Y LOS ACTIVOS Y CONTINGENTES
PONDERADOS POR RIESGO
EN U.S. DÓLARES**

6103 - 6409	Derechos en opciones - Obligaciones en opciones	0,00
6404 - 6410	Derechos por operaciones swap - Obligaciones por operaciones swap	0,00
6105 - 6411	Otras operaciones a futuro - Otras operaciones a futuro	0,00
6490	Otras cuentas contingentes acreedoras	0,00
	TOTAL	1.215.119.876,22


Veronica Gallardo Aguirre
GERENTE GENERAL


EPA Lcda. Norma Torres G
CONTADORA GENERAL
Reg. N° 23389