

REPÚBLICA DEL ECUADOR
SUPERINTENDENCIA DE BANCOS
INTENDENCIA NACIONAL DEL SECTOR FINANCIERO PÚBLICO

RESUMEN DE LA CALIFICACION DE CARTERA DE CREDITOS Y CONTINGENTES
Y CONSTITUCION DE PROVISIONES

(INFORMACION EN DOLARES)

CODIGO OFICINA:1061

ENTIDAD: BANCO DEL ESTADO

FECHA: 30 SEPTIEMBRE 2016

231-A.1

CREDITOS PRIORITARIO	COMERCIAL	(A) TOTAL	(B) CREDITOS CUBIERTOS CON GARANTIAS AUTOLIQUIDABLES	(C= A - B) SALDO SUJETO A CALIFICACION	(D) % DE PARTICIPACION	(E= G/C) % DE PROVISION	(F) PROVISIONES REQUERIDAS	(G) PROVISIONES CONSTITUIDAS	(H = G - F)		PROVISIONES EXCES O DEF.
									(I) PROVISIONES MITIGADAS POR GARANTIAS HIPOTECARIAS	PROVISIONES EXCES O DEF.	
A1	RIESGO NORMAL	9,000,000.00		9,000,000.00		1%	90,000.00	90,000.00			
A3	RIESGO NORMAL	540,000.00		540,000.00		3.0%	16,200.00	16,200.00			
B1	RIESGO POTENCIAL	23,060,248.87		23,060,248.87		4.5%	1,037,711.20	1,037,711.20			1,037,711.20
C1	DEFICIENTE	6,390,887.37		6,390,887.37		19.5%	1,246,223.04	1,246,223.04			1,246,223.04
C1	DEFICIENTE	8,252,258.67		8,252,258.67		39.0%	3,218,380.88	3,218,380.88			3,218,380.88
C2	DEFICIENTE	2,850,584.24		2,850,584.24		40.0%	1,140,233.70	1,140,233.70			
C2	DEFICIENTE	1,206,849.77		1,206,849.77		59.0%	712,041.36	712,041.36			
E	PERDIDA	6,036,859.80		6,036,859.80		100%	6,036,859.80	6,036,859.80			
	TOTAL	57,337,688.72	0.00	57,337,688.72	0.00		13,487,649.90	13,487,649.90			5,502,315.12


GERENCIA DE RIESGOS

30 de septiembre de 2016

COMBR



Verónica Gallardo Aguirre
GERENTE GENERAL



Dra. Elena C. Solís N.
CONTADORA GENERAL

REPÚBLICA DEL ECUADOR
SUPERINTENDENCIA DE BANCOS
INTENDENCIA NACIONAL DEL SECTOR FINANCIERO PÚBLICO

RESUMEN DE LA CALIFICACION DE CARTERA DE CREDITOS Y CONTINGENTES
Y CONSTITUCION DE PROVISIONES

(INFORMACION EN DOLARES)

ENTIDAD: BANCO DEL ESTADO

CODIGO OFICINA: 1051

FECHA: 30 SEPTIEMBRE 2015


231-A.7


CREDITOS PARA INVERSION	(A)	(B)	(C = A - B)	(D)	(E = G/C)	(F)	(G)	(H = G - F)
PUBLICA	TOTAL	CRÉDITOS CUBIERTOS CON GARANTÍAS AUTOLÍQUIDABLES	SALDO SUJETO A CALIFICACION	% DE PARTICIPACION	% DE PROVISION	PROVISIONES REQUERIDAS	PROVISIONES CONSTITUIDAS	PROVISIONES EXCES O DEF.
PROVISION GENERAL PARA CARTERA DE CREDITOS (*)						1,457.00	1,457.00	
PROVISION ANTICIPADA CARTERA DE CREDITOS (**)								2,328,903.73
A1 RIESGO NORMAL	920,854,283.63		920,854,283.63	0	1.0%	9,208,542.84	9,208,542.84	
A2 RIESGO NORMAL	53,241,042.38		53,241,042.38	0	2.0%	1,064,820.85	1,064,820.85	0
A3 RIESGO NORMAL	44,076,559.38		44,076,559.38	0	3.0%	1,322,296.79	1,322,296.79	0
RIESGO POTENCIAL	11,595,621.89		11,595,621.89		6.0%	695,737.31	695,737.31	0
B2								0
C1 DEFICIENTE								0
C2								0
D DUDOSO RECAUDO								0
E PERDIDA								0
TOTAL	1,029,767,507.48		1,029,767,507.48	0		12,292,854.78	12,292,854.78	2,328,903.73

(*) Saldo corresponde a "Provisión general para Cartera de Créditos"; y obedece a disposición emitida mediante oficio INF-DNIFP1-SAIF05-2011-03421
(**) Saldo corresponde a provisión anticipada constituida el 30 de junio de 2015 y calculada de acuerdo a lo dispuesto por la Superintendencia de Bancos y Seguros, mediante Resolución No. JB-2012-2217 de 22 de julio de 2012; y ratificada mediante oficio circular No. SBS-DNR-INSFPR-2012-7570 de 26 de julio de 2012.

GERENCIA DE RIESGOS
30 de septiembre de 2015

CIBP


Verónica Galiardo Aguirre
GERENTE GENERAL


Dra. Elena C. Solis N.
CONTADORA GENERAL

RESUMEN DE LA CALIFICACION DE INVERSIONES Y OTROS ACTIVOS
Y CONSTITUCION DE PROVISIONES

(INFORMACION EN DOLARES)

ENTIDAD: BANCO DEL ESTADO

FECHA: 30 SEPTIEMBRE 2015

CODIGO OFICINA: 1051

INVERSIONES	VALOR NOMINAL	VALOR MERCADO	PROVISIONES ESPECIFICAS	PROVISIONES ADICIONALES

231 B.1

1301	A VALOR RAZONABLE CON CAMBIOS EN EL ESTADO DE RESULTADOS DE ENTIDADES DEL SECTOR PRIVADO	0	0	0
1302	A VALOR RAZONABLE CON CAMBIOS EN EL ESTADO DE RESULTADOS DE ENTIDADES DEL SECTOR PÚBLICO			
1303	DISPONIBLES PARA VENTA DEL SECTOR PRIVADO	0	0	0
1304	DISPONIBLES VENTA ESTADO O ENTIDADES SECTOR PÚBLICO	75.615.556	74.174.126	0
TOTAL				

INVERSIONES	VALOR EN LIBROS	VALOR MERCADO	PROVISIONES ESPECIFICAS	PROVISIONES ADICIONALES
1202	OPER. REPORTE CON INSTITUCIONES FINANCIERAS			
1305	MANTENIDAS VENCIMIENTO SECTOR PRIVADO			
1306	MANT. VENCIMIENTO EST. O ENT. SECTOR PÚBLICO	407.499.468	407.487.929	
1307	DE DISPONIBILIDAD RESTINGIDA	17.499.938	17.499.406	0
190205	DERECHOS FIDUCIARIOS - INVERSIONES			
TOTAL				

231 B.2

OTROS ACTIVOS	TOTAL	%	PROVISIONES REQUERIDAS	PROVISIONES CONSTITUIDAS	EXCES. O DEF.
	424.999.406		424.987.336	0	

A	RIESGO NORMAL	1305.152	1%	1.305.152	1.305.152
B <th>RIESGO POTENCIAL</th> <th>27.814</th> <th>5%</th> <th>1.391</th> <th>1.391</th>	RIESGO POTENCIAL	27.814	5%	1.391	1.391
C <th>DEFICIENTE</th> <th>13.890</th> <th>20%</th> <th>2.778</th> <th>2.778</th>	DEFICIENTE	13.890	20%	2.778	2.778
D <th>DUOSO RECAUDO</th> <th>14.326.728</th> <th>50%</th> <th>7.163.364</th> <th>7.163.364</th>	DUOSO RECAUDO	14.326.728	50%	7.163.364	7.163.364
E <th>PERDIDA</th> <th>5.177</th> <th>100%</th> <th>5.177</th> <th>5.177</th>	PERDIDA	5.177	100%	5.177	5.177
TOTAL					

% DE OTROS ACTIVOS EVALUADO [(Evaluada / Total) 100] =	1
% DE RIESGO OTROS ACTIVOS EVALUADO [(Prov. Requerida / Evaluado) 100] =	0
PERDIDA ESTIMADA OTROS ACTIVOS [Totales x Riesgo Otros Activos Evaluado] =	8.477.861

231 B.3

BIENES EN DACION POR PAGO	TOTAL	RECEPCION	PROVISIONES REQUERIDAS	PROVISIONES CONSTITUIDAS	EXCES. O DEF.

A	RIESGO NORMAL	0	0	0
B <th>RIESGO POTENCIAL</th> <th>0</th> <th>0</th> <th>0</th>	RIESGO POTENCIAL	0	0	0
C <th>DEFICIENTE</th> <th>0</th> <th>0</th> <th>0</th>	DEFICIENTE	0	0	0
D <th>DUOSO RECAUDO</th> <th>0</th> <th>0</th> <th>0</th>	DUOSO RECAUDO	0	0	0
E <th>PERDIDA</th> <th>7.551</th> <th>7.551</th> <th>7.551</th>	PERDIDA	7.551	7.551	7.551
TOTAL				

GERENCIA DE RIESGOS
30 de septiembre de 2015
CIBB

Verónica Gallardo Aguirre
GERENTE GENERAL

Dra. Elena C. Solís N.
CONTADORA GENERAL